



УПРАВЛЕНИЕ ФЕДЕРАЛЬНОЙ СЛУЖБЫ  
ГОСУДАРСТВЕННОЙ СТАТИСТИКИ  
ПО Г. МОСКВЕ И МОСКОВСКОЙ ОБЛАСТИ

# Оперативные данные по индексу промышленного производства в Московской области



октябрь 2023 года



# Оперативные данные по индексу промышленного производства

Московская область


октябрь 2023 года

- 01 Индекс промышленного производства
- 02 Добыча полезных ископаемых
- 03 Обрабатывающие производства
- 04 Обеспечение электрической энергией, газом и паром
- 05 Водоснабжение, водоотведение, утилизация отходов



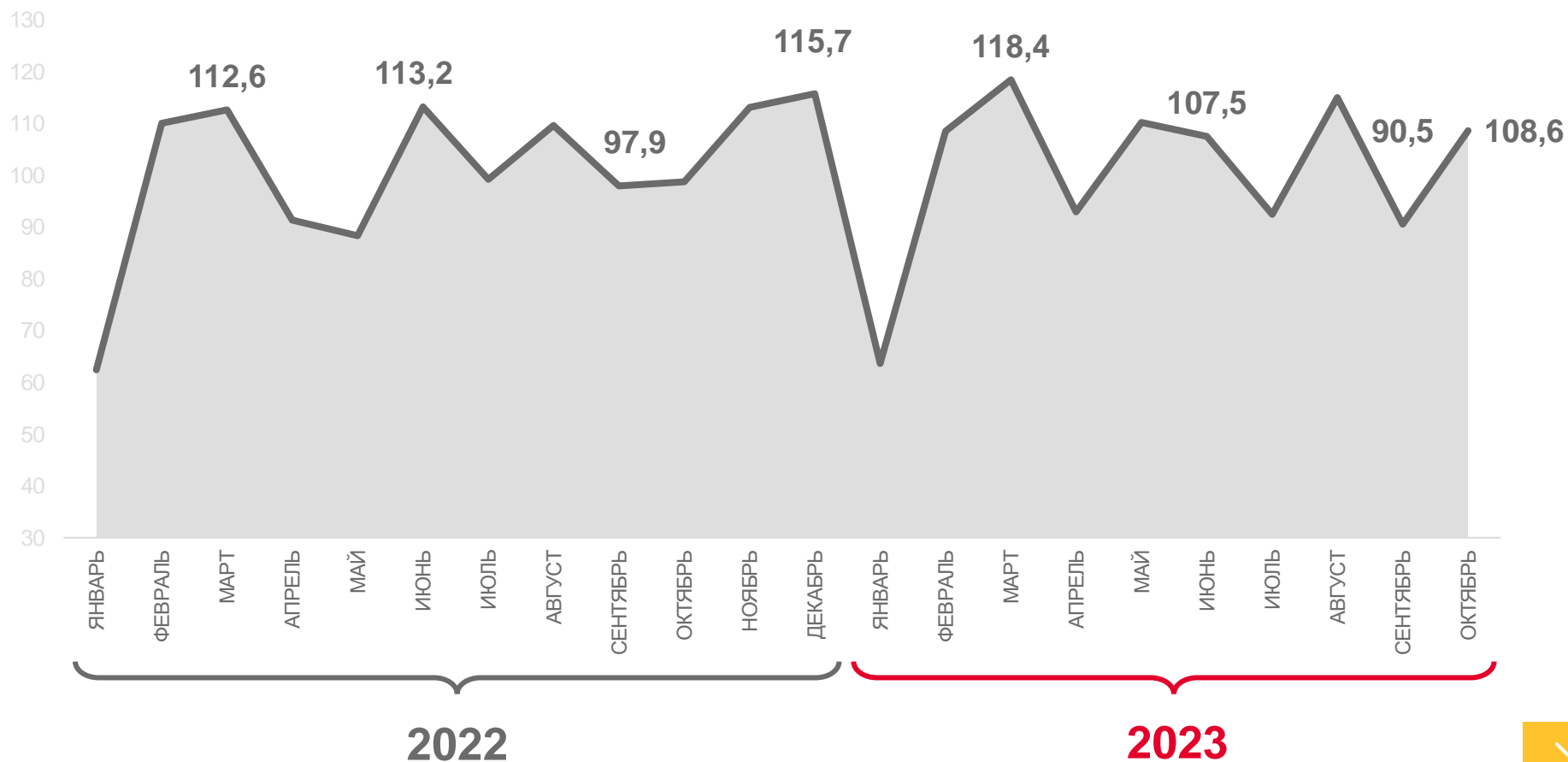
# ИНДЕКС ПРОМЫШЛЕННОГО ПРОИЗВОДСТВА<sup>1</sup>

октябрь 2023 г.  
к сентябрю 2023 г., %



**108,6**

фактическое значение



Фактическое значение



<sup>1</sup>В % к предыдущему месяцу.



# ИНДЕКС ПРОИЗВОДСТВА<sup>1</sup>

октябрь 2023 г.  
к сентябрю 2023 г., %



ИПП

108,6



Обеспечение электрической энергией,  
газом и паром; кондиционирование воздуха

134,9



Обрабатывающие производства

107,7



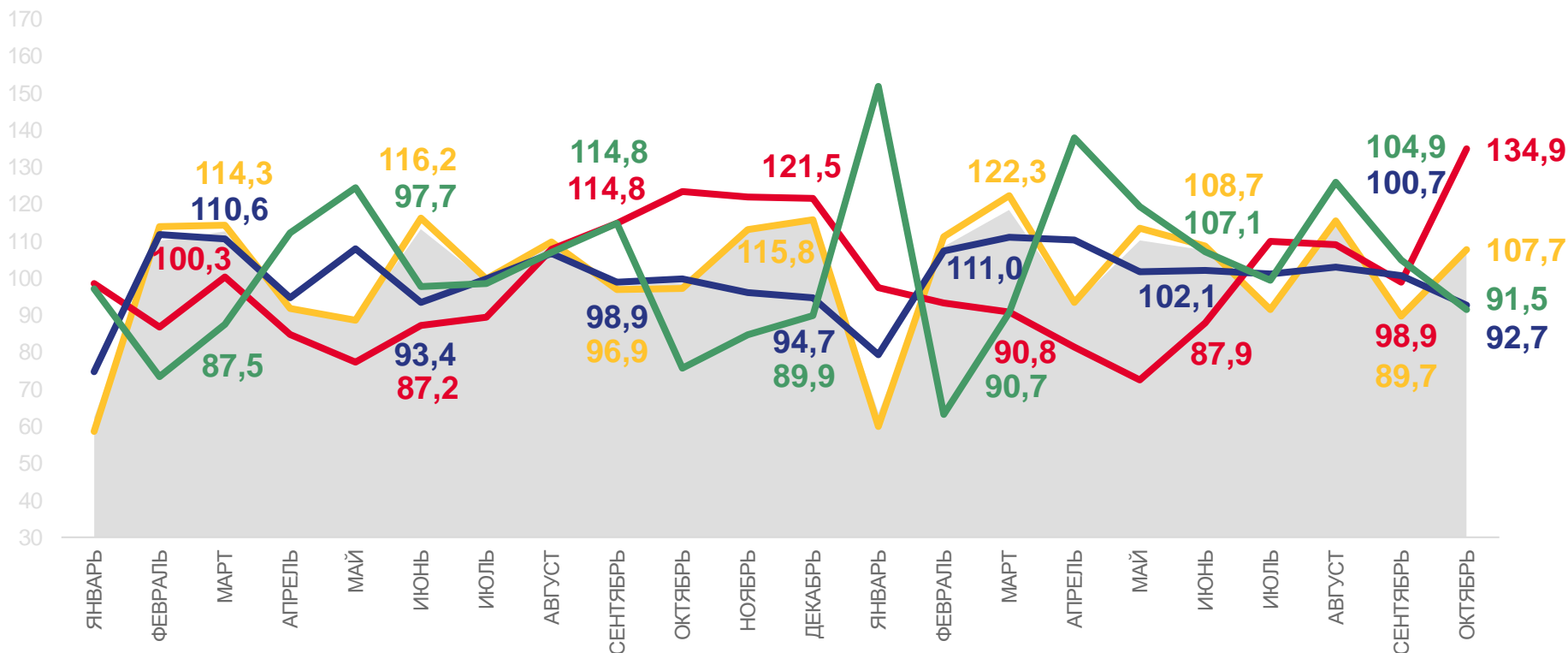
Водоснабжение; водоотведение,  
организация сбора и утилизации отходов,  
деятельность по ликвидации загрязнений

92,7



Добыча полезных ископаемых

91,5



Индекс промышленного производства



Обрабатывающие производства



Добыча полезных ископаемых



Обеспечение электрической энергией, газом и паром; кондиционирование воздуха



Водоснабжение; водоотведение, организация сбора и утилизации отходов, деятельность по ликвидации загрязнений



<sup>1</sup>В % к предыдущему месяцу.



# ПРОМЫШЛЕННОЕ ПРОИЗВОДСТВО

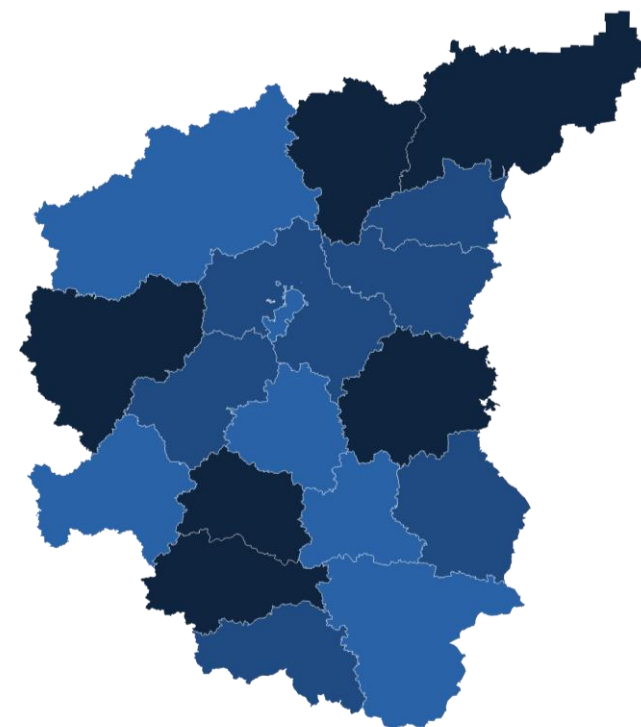
октябрь 2023 г. в % к сентябрю 2023 г.

Регионы с наибольшими и наименьшими значениями<sup>1</sup>



**10** субъектов ЦФО  
значение индекса **больше**,  
чем по России

**8** субъектов ЦФО  
значение индекса **меньше**,  
чем по России



от 68,0 до 104,2

от 104,2 до 109,6

от 109,6 до 114,9

<sup>1</sup> Представлены субъекты РФ, находящиеся в пределах Центрального федерального округа и имеющие максимальные и минимальные значения показателя.

<sup>2</sup> Без учета статистической информации по Донецкой Народной Республике (ДНР), Луганской Народной Республике (ЛНР), Запорожской и Херсонской областям.



# ДОБЫЧА ПОЛЕЗНЫХ ИСКОПАЕМЫХ

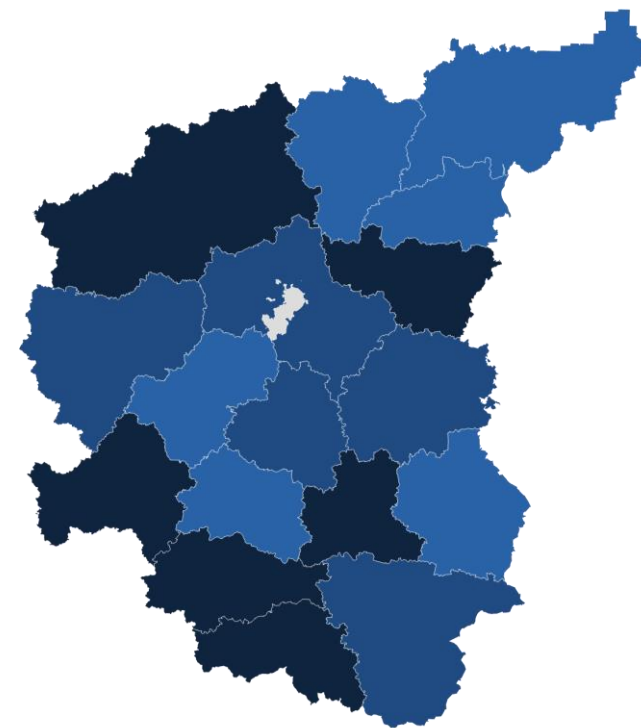
октябрь 2023 г. в % к сентябрю 2023 г.

Регионы с наибольшими и наименьшими значениями<sup>1</sup>



**1** субъект ЦФО  
значение индекса **больше**,  
чем по России

**16** субъектов ЦФО  
значение индекса **меньше**,  
чем по России



от 50,5 до 85,7

от 85,7 до 100,0

от 100,0 до 110,8

индекс по г. Москва не рассчитывается

<sup>1</sup> Представлены субъекты РФ, находящиеся в пределах Центрального федерального округа и имеющие максимальные и минимальные значения показателя.

<sup>2</sup> Без учета статистической информации по Донецкой Народной Республике (ДНР), Луганской Народной Республике (ЛНР), Запорожской и Херсонской областям.





# ОБРАБАТЫВАЮЩИЕ ПРОИЗВОДСТВА

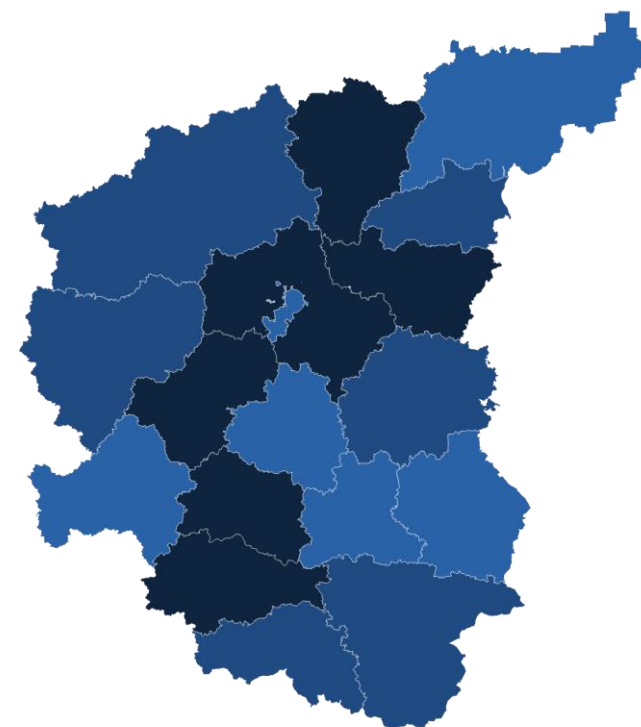
октябрь 2023 г. в % к сентябрю 2023 г.

Регионы с наибольшими и наименьшими значениями<sup>1</sup>



**11** субъектов ЦФО  
значение индекса **больше**,  
чем по России

**7** субъектов ЦФО  
значение индекса **меньше**,  
чем по России




● от 63,8 до 102,7

● от 102,7 до 107,3

● от 107,3 до 111,4

<sup>1</sup> Представлены субъекты РФ, находящиеся в пределах Центрального федерального округа и имеющие максимальные и минимальные значения показателя.

<sup>2</sup> Без учета статистической информации по Донецкой Народной Республике (ДНР), Луганской Народной Республике (ЛНР), Запорожской и Херсонской областям.



# ОБЕСПЕЧЕНИЕ ЭЛЕКТРИЧЕСКОЙ ЭНЕРГИЕЙ, ГАЗОМ И ПАРОМ

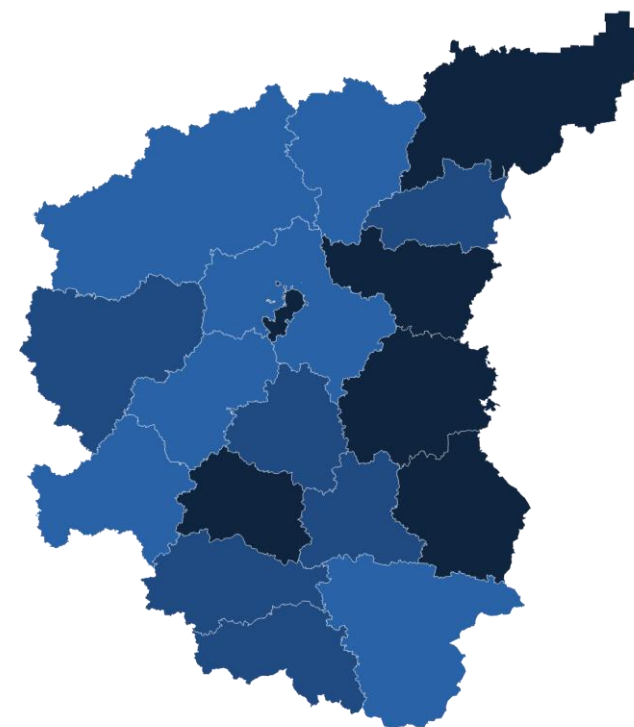
октябрь 2023 г. в % к сентябрю 2023 г.

Регионы с наибольшими и наименьшими значениями<sup>1</sup>



**14** субъектов ЦФО  
значение индекса **больше**,  
чем по России

**4** субъекта ЦФО  
значение индекса **меньше**,  
чем по России



● от 96,0 до 136,1    ● от 136,1 до 157,5    ● от 157,5 до 192,4

<sup>1</sup> Представлены субъекты РФ, находящиеся в пределах Центрального федерального округа и имеющие максимальные и минимальные значения показателя.

<sup>2</sup> Без учета статистической информации по Донецкой Народной Республике (ДНР), Луганской Народной Республике (ЛНР), Запорожской и Херсонской областям.







# ВОДОСНАБЖЕНИЕ, ВОДООТВЕДЕНИЕ, УТИЛИЗАЦИЯ ОТХОДОВ

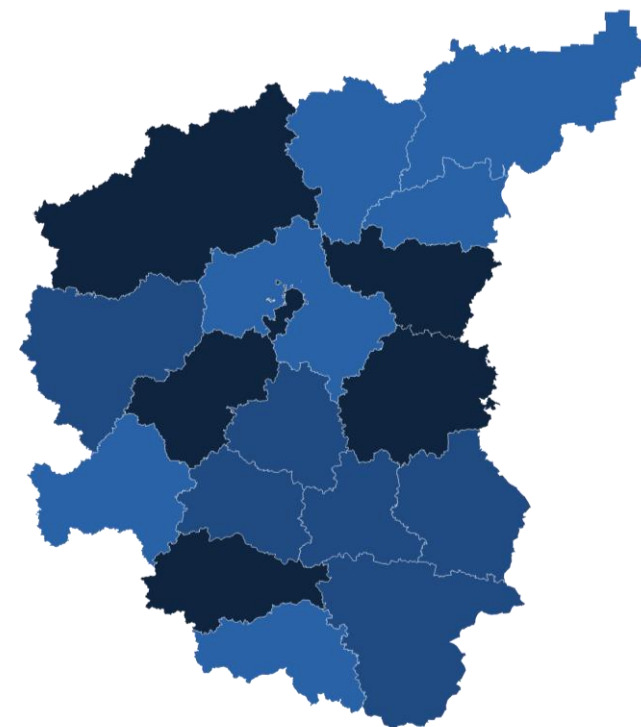
октябрь 2023 г. в % к сентябрю 2023 г.

Регионы с наибольшими и наименьшими значениями<sup>1</sup>



**9** субъектов ЦФО  
значение индекса **больше**,  
чем по России

**9** субъектов ЦФО  
значение индекса **меньше**,  
чем по России



от 88,4 до 97,3

от 97,3 до 105,9

от 105,9 до 130,8


<sup>1</sup> Представлены субъекты РФ, находящиеся в пределах Центрального федерального округа и имеющие максимальные и минимальные значения показателя.

<sup>2</sup> Без учета статистической информации по Донецкой Народной Республике (ДНР), Луганской Народной Республике (ЛНР), Запорожской и Херсонской областям.



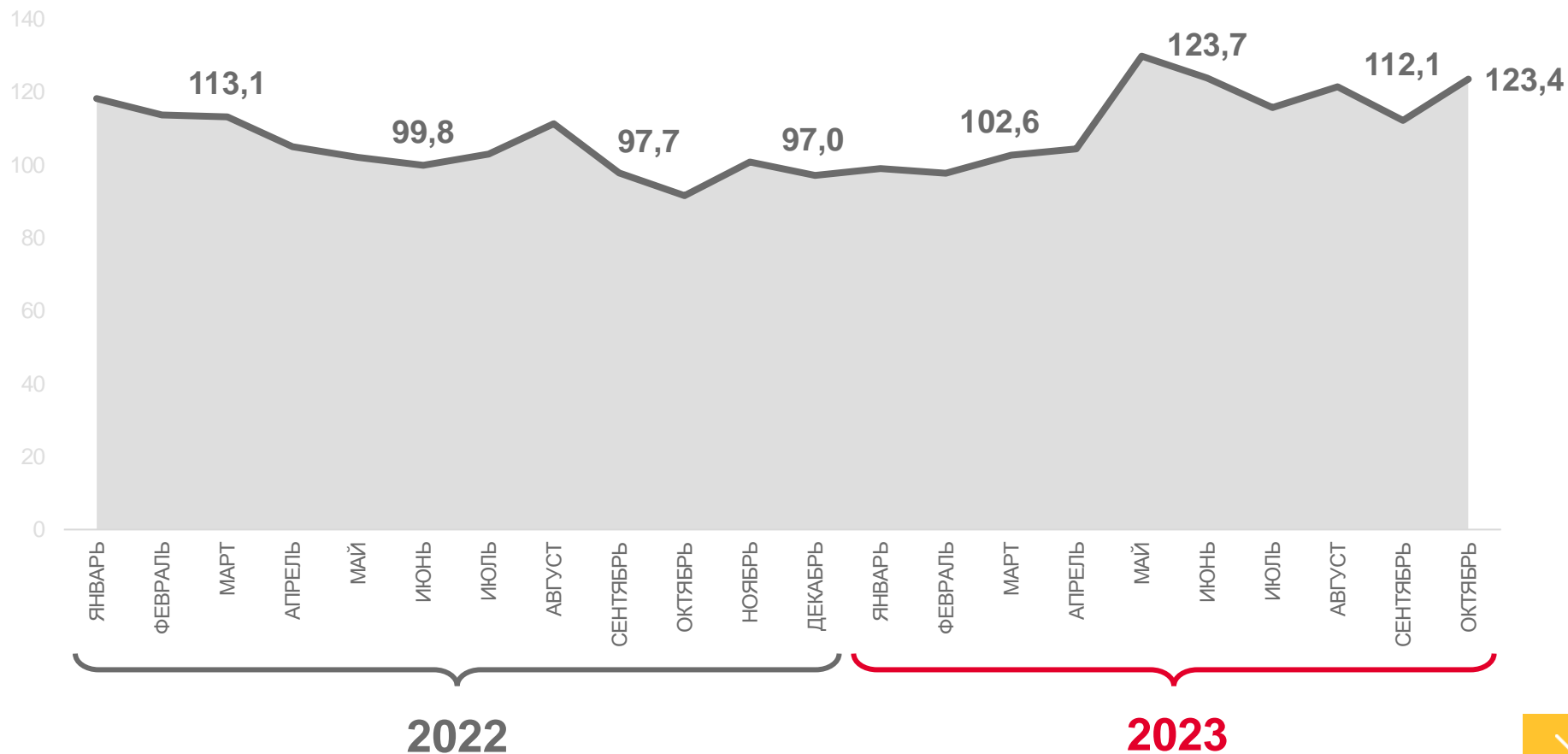
# ИНДЕКС ПРОМЫШЛЕННОГО ПРОИЗВОДСТВА<sup>1</sup>

октябрь 2023 г.  
к октябрю 2022 г., %



**123,4**

фактическое значение



Фактическое значение



<sup>1</sup>В % к соответствующему месяцу предыдущего года.



# ИНДЕКС ПРОИЗВОДСТВА<sup>1</sup>

октябрь 2023 г.  
к октябрю 2022 г., %



ИПП

123,4



Добыча полезных ископаемых

140,0



Обработывающие производства

125,9



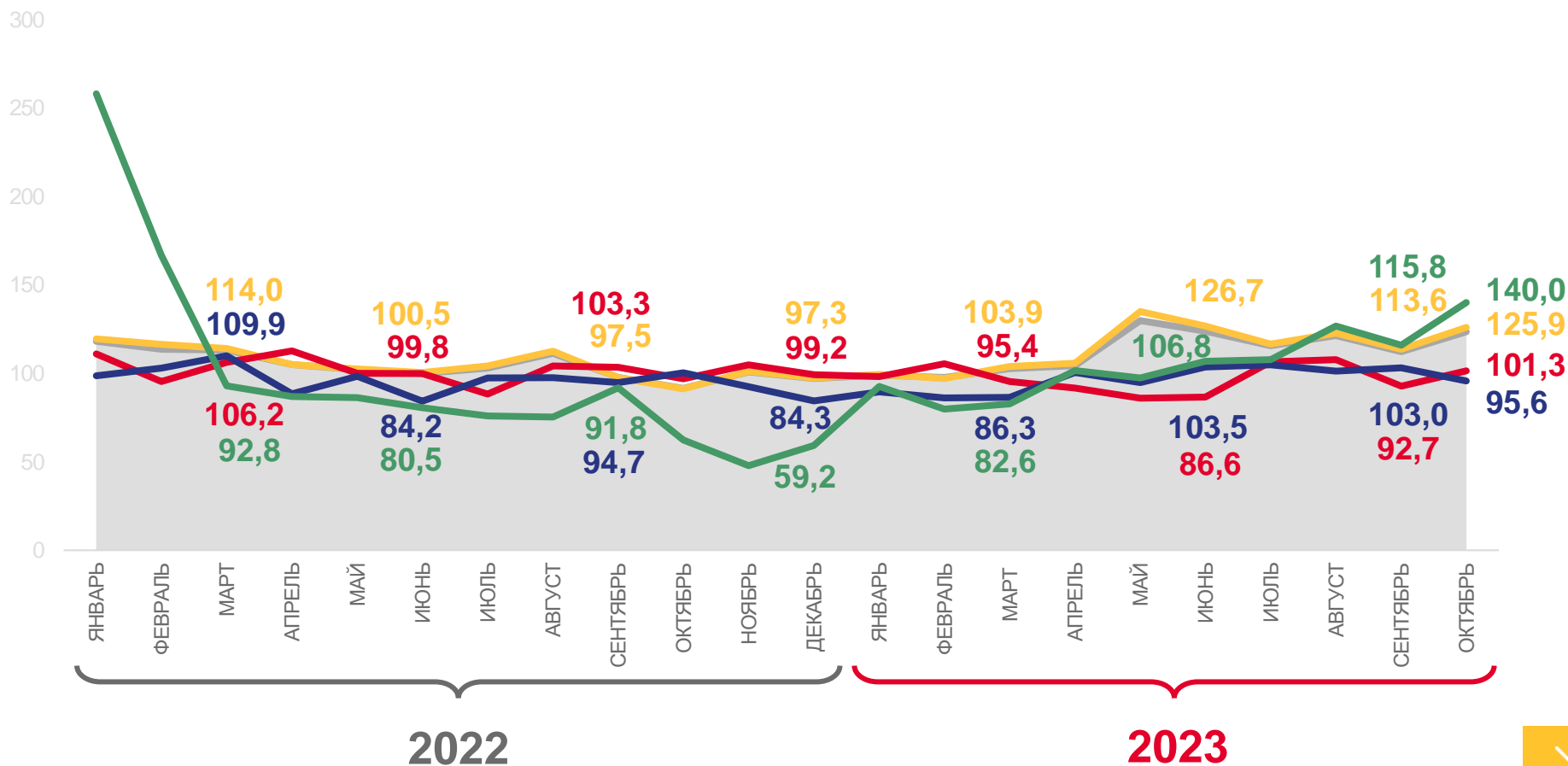
Обеспечение электрической энергией, газом и паром; кондиционирование воздуха

101,3



Водоснабжение; водоотведение, организация сбора и утилизации отходов, деятельность по ликвидации загрязнений

95,6



Индекс промышленного производства



Обработывающие производства



Добыча полезных ископаемых



Обеспечение электрической энергией, газом и паром; кондиционирование воздуха



Водоснабжение; водоотведение, организация сбора и утилизации отходов, деятельность по ликвидации загрязнений

<sup>1</sup> В % к соответствующему месяцу предыдущего года.

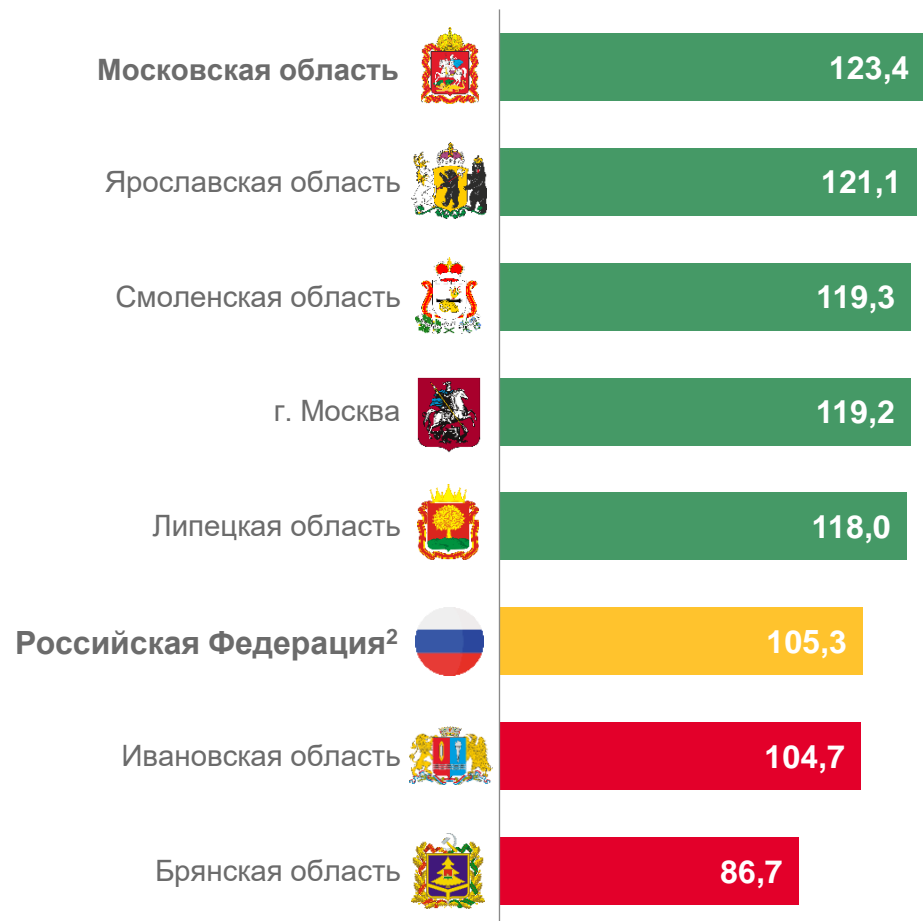




# ПРОМЫШЛЕННОЕ ПРОИЗВОДСТВО

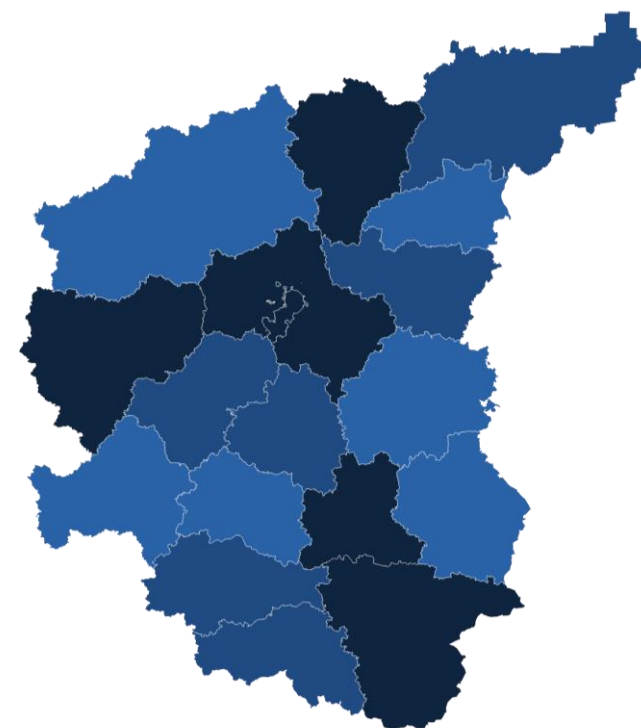
октябрь 2023 г. в % к октябрю 2022 г.

Регионы с наибольшими и наименьшими значениями<sup>1</sup>



**16** субъектов ЦФО  
значение индекса **больше**,  
чем по России

**2** субъектов ЦФО  
значение индекса **меньше**,  
чем по России



от 86,7 до 109,3

от 109,3 до 115,8

от 115,8 до 123,4

<sup>1</sup> Представлены субъекты РФ, находящиеся в пределах Центрального федерального округа и имеющие максимальные и минимальные значения показателя.

<sup>2</sup> Без учета статистической информации по Донецкой Народной Республике (ДНР), Луганской Народной Республике (ЛНР), Запорожской и Херсонской областям.



# ДОБЫЧА ПОЛЕЗНЫХ ИСКОПАЕМЫХ

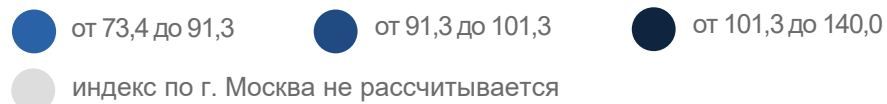
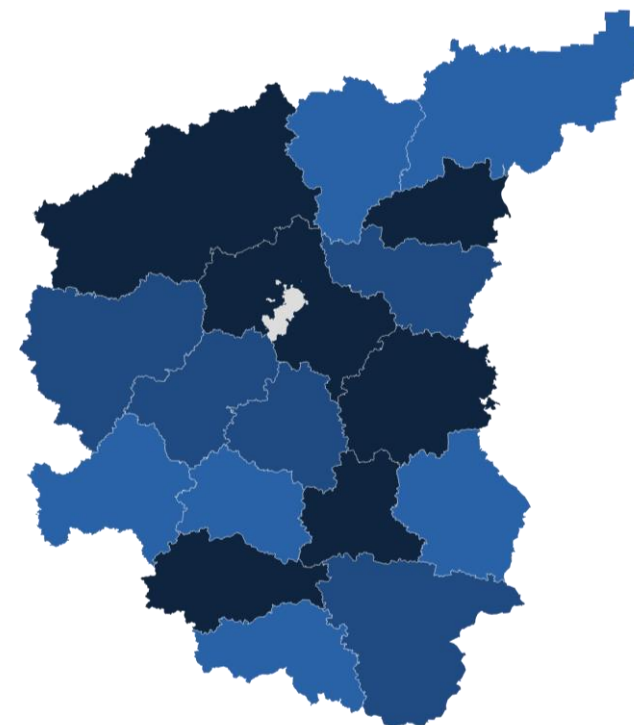
октябрь 2023 г. в % к октябрю 2022 г.

Регионы с наибольшими и наименьшими значениями<sup>1</sup>



**8** субъектов ЦФО  
значение индекса **больше**,  
чем по России

**9** субъектов ЦФО  
значение индекса **меньше**,  
чем по России



<sup>1</sup> Представлены субъекты РФ, находящиеся в пределах Центрального федерального округа и имеющие максимальные и минимальные значения показателя.

<sup>2</sup> Без учета статистической информации по Донецкой Народной Республике (ДНР), Луганской Народной Республике (ЛНР), Запорожской и Херсонской областям.





# ОБРАБАТЫВАЮЩИЕ ПРОИЗВОДСТВА

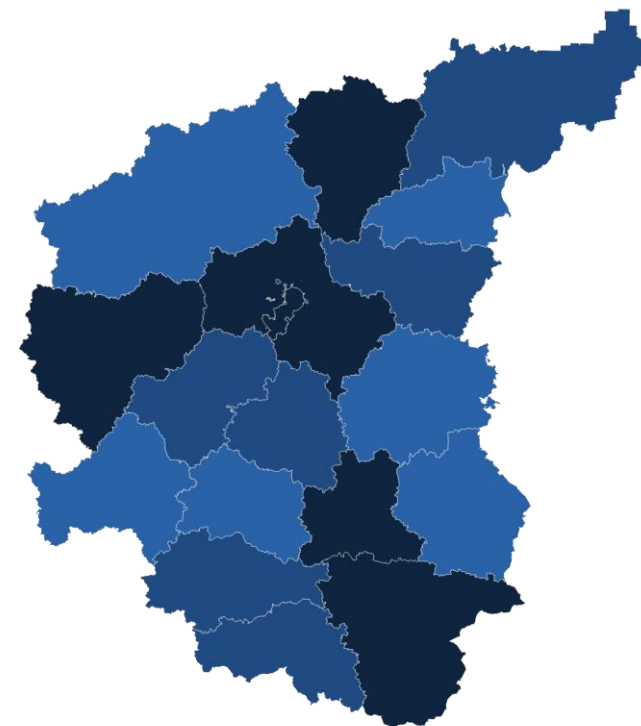
октябрь 2023 г. в % к октябрю 2022 г.

Регионы с наибольшими и наименьшими значениями<sup>1</sup>



**13** субъектов ЦФО  
значение индекса **больше**,  
чем по России

**5** субъектов ЦФО  
значение индекса **меньше**,  
чем по России



от 84,0 до 110,0

от 110,0 до 116,9


от 116,9 до 125,9

<sup>1</sup> Представлены субъекты РФ, находящиеся в пределах Центрального федерального округа и имеющие максимальные и минимальные значения показателя.

<sup>2</sup> Без учета статистической информации по Донецкой Народной Республике (ДНР), Луганской Народной Республике (ЛНР), Запорожской и Херсонской областям.







# ОБЕСПЕЧЕНИЕ ЭЛЕКТРИЧЕСКОЙ ЭНЕРГИЕЙ, ГАЗОМ И ПАРОМ

октябрь 2023 г. в % к октябрю 2022 г.

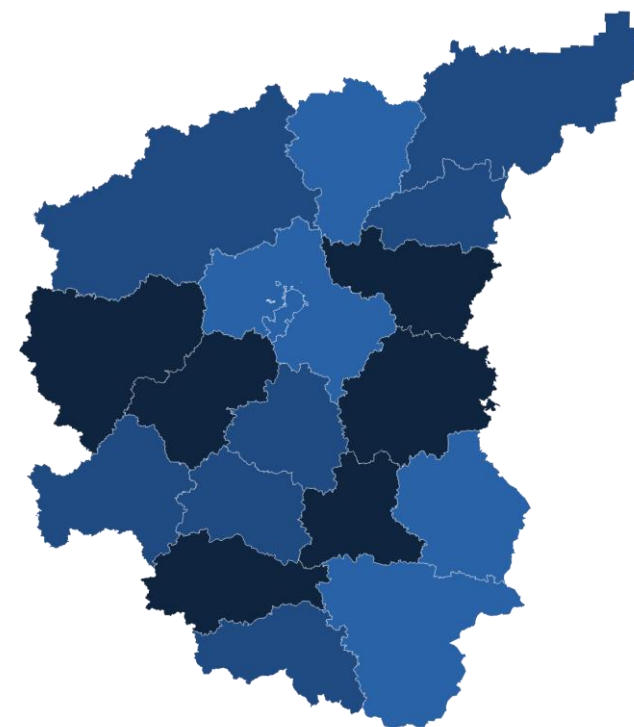
Регионы с наибольшими и наименьшими значениями<sup>1</sup>



**13** субъектов ЦФО  
значение индекса **больше**,  
чем по России

**2** субъекта ЦФО  
значение индекса **равно**  
значению по России

**3** субъекта ЦФО  
значение индекса **меньше**,  
чем по России



от 83,7 до 101,9

от 101,9 до 111,3

от 111,3 до 159,2



<sup>1</sup> Представлены субъекты РФ, находящиеся в пределах Центрального федерального округа и имеющие максимальные и минимальные значения показателя.

<sup>2</sup> Без учета статистической информации по Донецкой Народной Республике (ДНР), Луганской Народной Республике (ЛНР), Запорожской и Херсонской областям.



# ВОДОСНАБЖЕНИЕ, ВОДООТВЕДЕНИЕ, УТИЛИЗАЦИЯ ОТХОДОВ

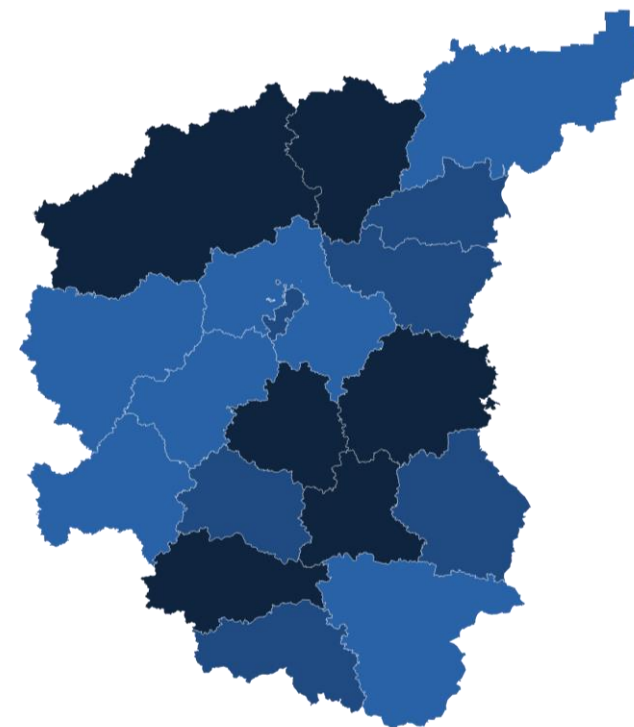
октябрь 2023 г. в % к октябрю 2022 г.

Регионы с наибольшими и наименьшими значениями<sup>1</sup>



**6** субъектов ЦФО  
значение индекса **больше**,  
чем по России

**12** субъектов ЦФО  
значение индекса **меньше**,  
чем по России



от 91,5 до 97,4

от 97,4 до 104,0

от 104,0 до 181,8

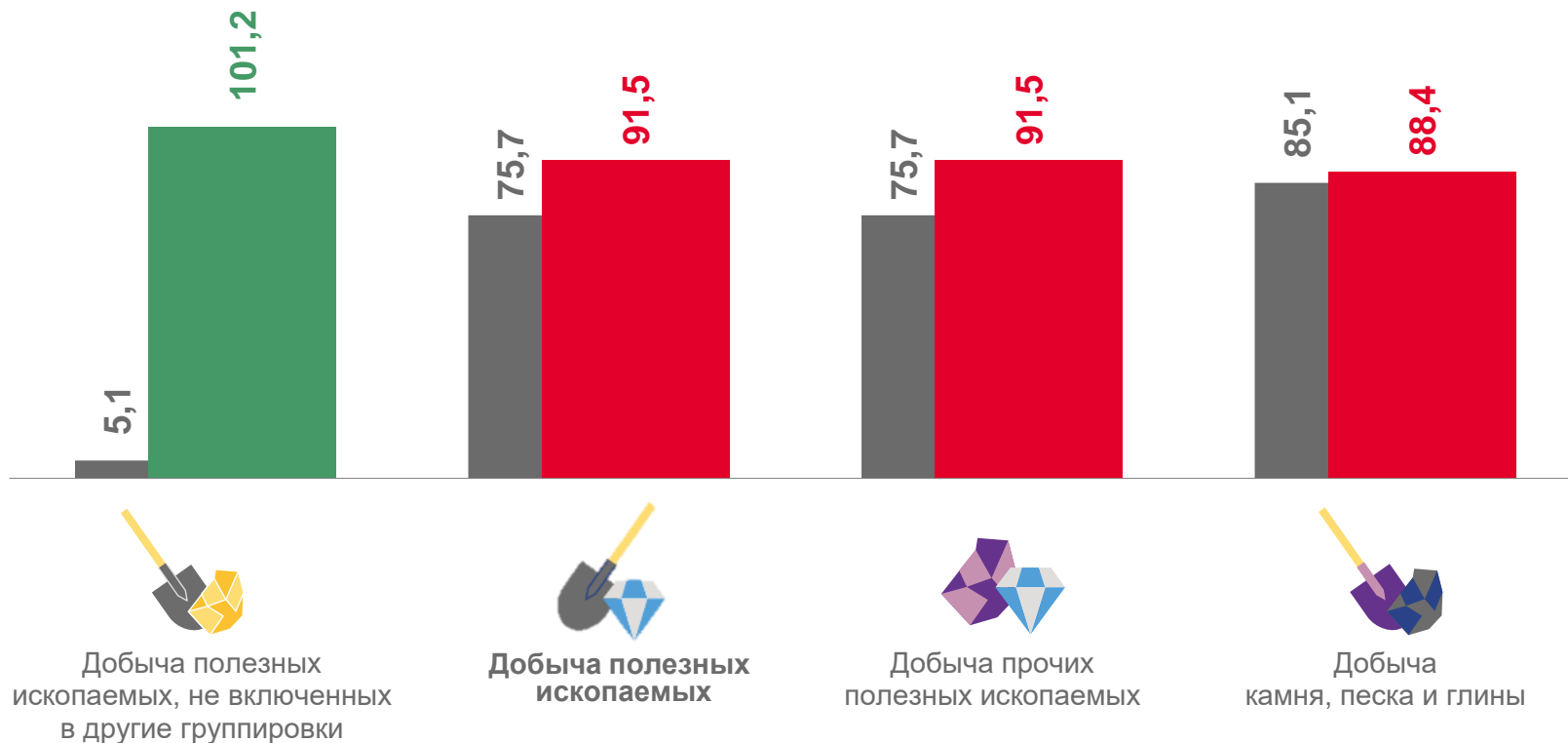
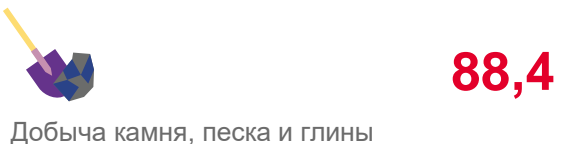
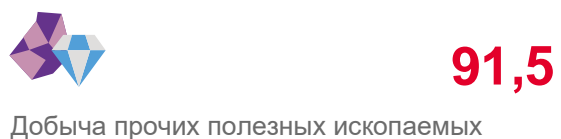
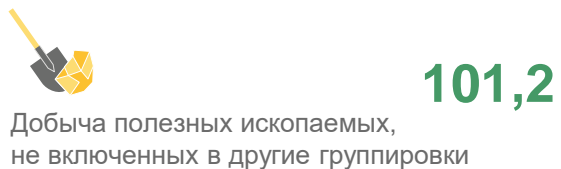

<sup>1</sup> Представлены субъекты РФ, находящиеся в пределах Центрального федерального округа и имеющие максимальные и минимальные значения показателя.

<sup>2</sup> Без учета статистической информации по Донецкой Народной Республике (ДНР), Луганской Народной Республике (ЛНР), Запорожской и Херсонской областям.



# ИНДЕКСЫ ПРОИЗВОДСТВА ПО ДОБЫЧЕ ПОЛЕЗНЫХ ИСКОПАЕМЫХ<sup>1</sup>

октябрь 2023 г.  
к сентябрю 2023 г., %



■ Октябрь 2022 г. к сентябрю 2022 г.

■ Октябрь 2023 г. к сентябрю 2023 г.

<sup>1</sup>В % к предыдущему месяцу.





# ИНДЕКСЫ ПРОИЗВОДСТВА ПО ОСНОВНЫМ ВИДАМ ОБРАБАТЫВАЮЩИХ ПРОИЗВОДСТВ

октябрь 2023 г. в % к сентябрю 2023 г.



132,9



126,3



77,9



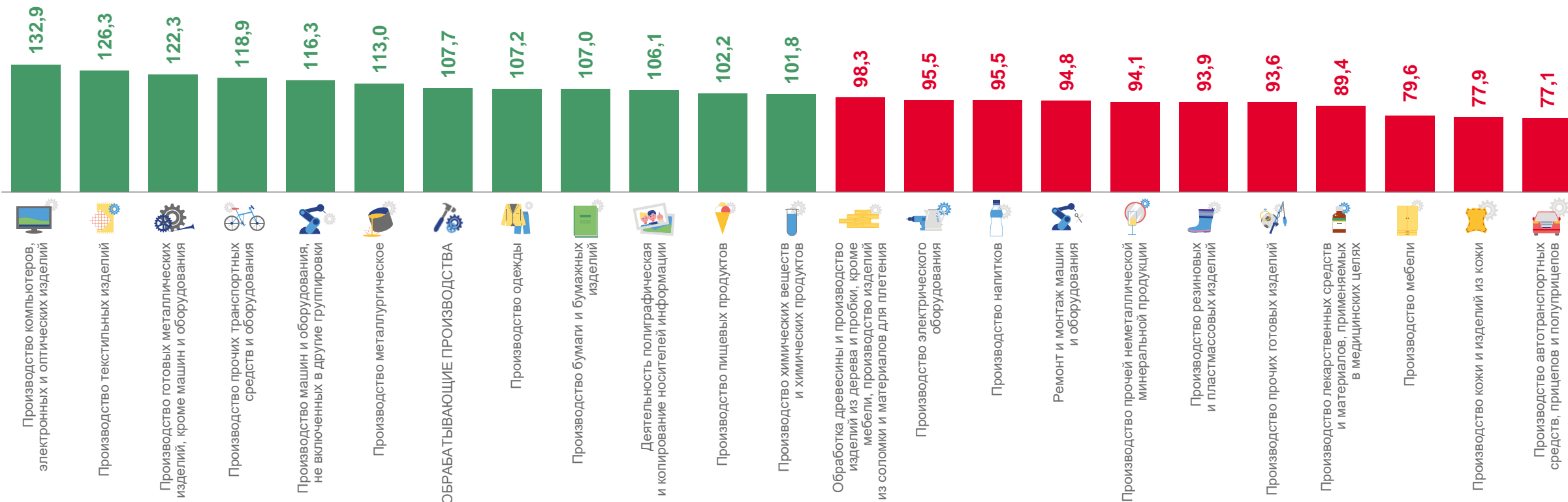
77,1

Производство компьютеров, электронных и оптических изделий

Производство текстильных изделий

Производство кожи и изделий из кожи

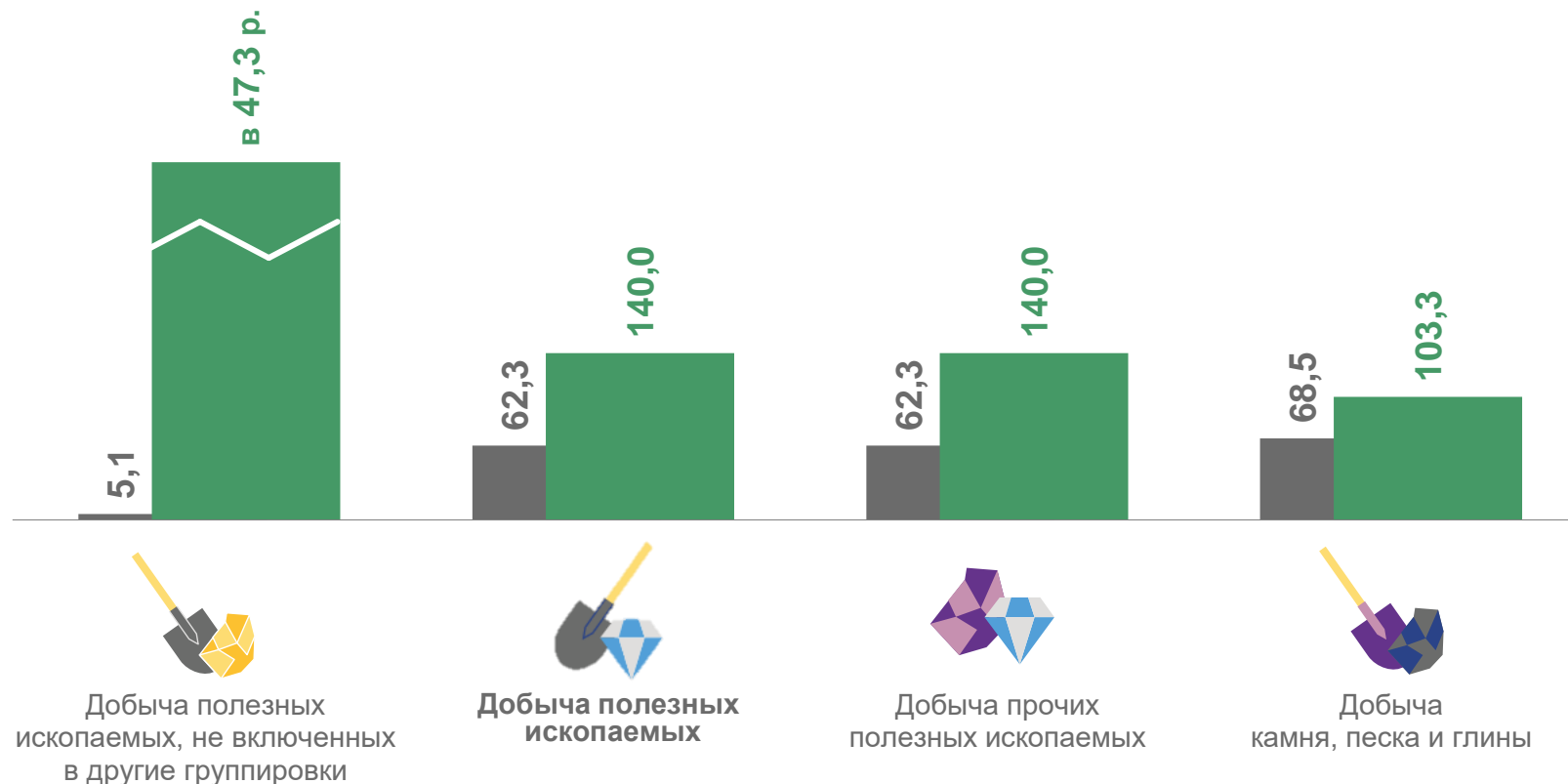
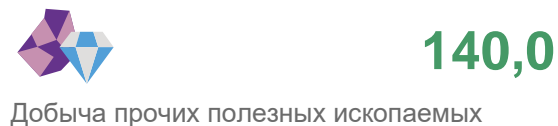
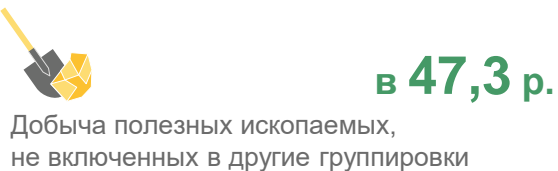
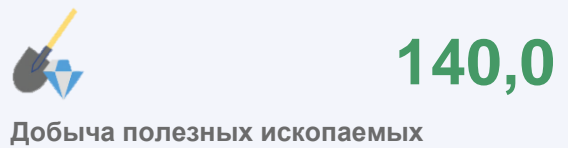
Производство автотранспортных средств, прицепов и полуприцепов





# ИНДЕКСЫ ПРОИЗВОДСТВА ПО ДОБЫЧЕ ПОЛЕЗНЫХ ИСКОПАЕМЫХ<sup>1</sup>

октябрю 2023 г.  
к октябрю 2022 г., %



<sup>1</sup> В % к соответствующему месяцу предыдущего года.





# ИНДЕКСЫ ПРОИЗВОДСТВА ПО ОСНОВНЫМ ВИДАМ ОБРАБАТЫВАЮЩИХ ПРОИЗВОДСТВ

октябрь 2023 г. в % к октябрю 2022 г.



177,5



174,9



96,8



74,8

Производство автотранспортных средств, прицепов и полуприцепов

Производство компьютеров, электронных и оптических изделий

Производство мебели

Производство прочих готовых изделий

